

MUNICIPIO DE SAN MARTÍN TEXMELUCAN PUEBLA

ESTADO ANALÍTICO DEL EJERCICIO DEL PRESUPUESTO DE EGRESOS
CLASIFICACIÓN ADMINISTRATIVA
Del 1 de Enero al 30 de Septiembre de 2019
(Cifras en pesos)

Concepto	Egreso Aprobado (1)	Ampliaciones/Reducciones (2)	Egreso Modificado (3=1+2)	Egreso Devengado (4)	Egreso Pagado (5)	Subejercicio (6=3-4)
3	SECTOR PUBLICO MUNICIPAL	329,108,812.84	141,644,306.59	470,753,119.43	266,154,797.73	204,598,321.70
3.1	SECTOR PUBLICO NO FINANCIERO	329,108,812.84	141,644,306.59	470,753,119.43	266,154,797.73	204,598,321.70
3.1.1	GOBIERNO GENERAL MUNICIPAL	329,108,812.84	141,644,306.59	470,753,119.43	266,154,797.73	204,598,321.70
3.1.1.1	GOBIERNO MUNICIPAL	329,108,812.84	141,644,306.59	470,753,119.43	266,154,797.73	204,598,321.70
3.1.1.1.1	ORGANO EJECUTIVO MUNICIPAL (AYUNTAMIENTO)	329,108,812.84	141,644,306.59	470,753,119.43	266,154,797.73	204,598,321.70
3.1.1.1.1.130	SAN MARTÍN TEXMELUCAN PUEBLA	329,108,812.84	141,644,306.59	470,753,119.43	266,154,797.73	204,598,321.70
000	RAMO GENERAL	0.00	0.00	0.00	0.00	0.00
01	PRESIDENCIA MUNICIPAL	4,547,162.65	-2,410,389.47	2,136,773.18	1,859,720.17	277,053.01
01 1	SECRETARIA PARTICULAR	0.00	1,128,512.20	1,128,512.20	804,136.23	324,375.97
01 2	SECRETARIA TECNICA	901,384.14	1,227,942.89	2,129,327.03	1,645,115.37	484,211.66
01 3	DIRECCION DE PROMOCION INSTITUCIONAL Y LOGISTICA	730,439.78	1,542,096.66	2,272,536.44	1,976,791.22	295,745.22
02	REGIDORES	0.00	0.00	0.00	0.00	0.00
02 1	REGIDURIA DE HACIENDA PÚBLICA	1,072,319.84	-71,831.58	1,000,488.26	652,395.89	348,092.37
02 2	REGIDURIA DE ECOLOGIA Y MEDIO AMBIENTE	899,074.66	98,773.95	997,848.61	646,463.18	351,385.43
02 3	REGIDURIA DE DESARROLLO URBANO, OBRAS Y SERVICIOS PÚBLICOS	896,701.30	103,786.96	1,000,488.26	659,869.29	340,618.97
02 4	REGIDURIA DE GOBERNACIÓN, JUSTICIA Y SEGURIDAD	955,742.40	183,270.83	1,139,013.23	742,949.24	396,063.99
02 5	REGIDURIA DE SALUBRIDAD Y ASISTENCIA PÚBLICA	1,050,393.65	-47,292.78	1,003,100.87	665,718.33	337,382.54
02 6	REGIDURIA DE GRUPOS VULNERABLES Y EQUIDAD DE GENERO	955,254.34	48,286.92	1,003,541.26	661,216.13	342,325.13
02 7	REGIDURIA DE DESARROLLO SOCIAL, AGRICOLA Y GANADERO	976,688.50	32,773.54	1,009,462.04	653,943.59	355,518.45
02 8	REGIDURIA DE EDUCACIÓN	1,151,466.35	13,038.63	1,164,504.98	798,476.05	366,028.93
02 9	REGIDURIA DE TURISMO Y CULTURA	990,451.92	146,767.96	1,137,219.88	742,049.07	395,170.81
0210	REGIDURIA DE INDUSTRIA, COMERCIO Y FOMENTO ECONOMICO	903,014.02	97,474.24	1,000,488.26	650,318.39	350,169.87
0211	REGIDURIA DE JUVENTUD, ACTIVIDADES DEPORTIVAS Y SOCIALES	1,089,186.14	-92,931.51	996,254.63	674,589.69	321,664.94
0212	REGIDURIA DE PROTECCION CIVIL	906,516.82	93,246.97	999,763.79	675,351.72	324,412.07
03	SINDICATURA MUNICIPAL	442,962.46	609,920.93	1,052,883.39	840,661.05	212,222.34
03 1	DIRECCIÓN DE ASUNTOS JURIDICOS	12,089,235.96	3,643,446.73	15,732,682.69	14,087,760.91	1,644,921.78
04	UNIDAD DE TRANSPARENCIA	978,572.46	273,426.40	1,251,998.86	865,999.52	385,999.34
05	DIRECCIÓN GENERAL DE COMUNICACIÓN SOCIAL	4,549,999.96	2,500,386.79	7,050,386.75	3,375,072.32	3,675,314.43
06	RASTRO MUNICIPAL	4,832,005.18	-108,412.79	4,723,592.39	3,187,788.90	1,535,803.49
07	SECRETARIA DEL AYUNTAMIENTO	1,952,672.47	1,104,682.40	3,057,354.87	1,930,500.36	1,126,854.51

JNICIPIO DE SAN MARTÍN TEXMELUCAN PUEBL

ESTADO ANALÍTICO DEL EJERCICIO DEL PRESUPUESTO DE EGRESOS
 CLASIFICACIÓN ADMINISTRATIVA
 Del 1 de Enero al 30 de Septiembre de 2019
 (Cifras en pesos)

Concepto	Egreso Aprobado (1)	Ampliaciones/Reducciones (2)	Egreso Modificado (3=1+2)	Egreso Devengado (4)	Egreso Pagado (5)	Subejercicio (6=3-4)
07 1 DIRECCIÓN DE GOBERNACIÓN	808,119.44	-298,118.73	510,000.71	510,000.71	510,000.71	0.00
07 2 DIRECCIÓN JURÍDICA	1,628,266.20	683,807.42	2,312,073.62	1,589,332.39	1,589,332.39	722,741.23
07 3 DIRECCIÓN DE ARCHIVO MUNICIPAL	685,335.72	51,011.14	736,346.86	507,676.27	507,676.27	228,670.59
07 4 DIRECCIÓN DE REGISTRO CIVIL	1,339,094.94	1,618,504.82	2,957,599.76	1,888,728.89	1,881,931.29	1,068,870.87
07 5 COORDINACIÓN DE SALUD PÚBLICA MUNICIPAL	1,636,483.24	2,405,418.52	4,041,901.76	3,058,296.32	3,058,296.32	983,605.44
07 6 DIRECCIÓN DE BIENES PATRIMONIALES	182,761.26	152,059.91	334,821.17	187,329.17	187,329.17	147,492.00
07 7 DIRECCIÓN DE CONCERTACIÓN POLÍTICA	462,695.98	-180,548.68	282,147.30	282,147.30	282,147.30	0.00
07 8 JUZGADO MUNICIPAL	1,795,066.98	130,454.53	1,925,521.51	1,326,816.20	1,326,816.20	598,705.31
08 COMISARIADO DE SEGURIDAD PÚBLICA	7,341,445.29	1,664,741.64	9,006,186.93	8,119,712.63	8,119,712.63	886,474.30
TRANSITO Y VIALIDAD						
08 1 DIRECCIÓN DE SEGURIDAD PÚBLICA	22,046,684.20	6,763,888.15	28,810,572.35	17,937,641.33	17,936,981.33	10,872,931.02
08 2 DIRECCIÓN DE TRANSITO Y VIALIDAD	8,933,197.34	-205,181.89	8,728,015.45	5,720,333.85	5,700,386.64	3,007,681.60
08 3 DIRECCIÓN JURÍDICA	821,607.44	35,554.43	857,161.87	614,168.38	614,168.38	242,993.49
08 4 DIRECCIÓN DE PREVENCIÓN AL DELITO	668,741.04	779,607.33	1,448,348.37	915,783.11	915,783.11	532,565.26
08 5 DIRECCIÓN ADMINISTRATIVA	1,057,473.46	2,842,791.90	3,900,265.36	1,426,412.67	1,422,412.67	2,473,852.69
08 6 DIRECCIÓN DE LOGÍSTICA	0.00	436,629.81	436,629.81	116,021.46	116,021.46	320,608.35
09 CONTRALORIA MUNICIPAL	1,410,607.44	1,144,327.19	2,554,934.63	1,681,471.04	1,681,471.04	873,463.59
09 1 SUBCONTRALORIA DE AUDITORIA, EVALUACIÓN Y CONTROL	741,040.20	356,887.52	1,097,927.72	776,673.49	776,673.49	321,254.23
09 2 SUBCONTRALORIA DE PROCEDIMIENTOS Y SANCIONES	678,106.80	200,784.64	878,891.44	606,636.99	606,636.99	272,254.45
09 3 SUBCONTRALORIA DE INVESTIGACIÓN Y CONTRALORIA SOCIAL	738,040.20	157,013.52	895,053.72	572,013.07	572,013.07	323,040.65
10 TESORERIA MUNICIPAL	7,370,406.76	-5,438,941.50	1,931,465.26	1,336,292.27	1,334,784.27	595,172.99
10 1 DIRECCIÓN DE INGRESOS	12,818,263.45	814,002.20	13,632,265.65	11,469,681.55	11,469,681.55	2,162,584.10
10 2 DIRECCIÓN DE EGRESOS	1,251,948.20	292,106.87	1,544,055.07	1,068,087.34	1,068,087.34	475,967.73
10 3 DIRECCIÓN DE CONTABILIDAD	6,371,292.80	20,968,070.54	27,339,363.34	6,352,474.18	6,352,474.18	20,986,889.16
10 4 DIRECCIÓN DE ARMONIZACIÓN CONTABLE	1,018,304.24	197,228.37	1,215,532.61	784,864.99	784,864.99	430,667.62
10 5 DIRECCIÓN DE RECURSOS HUMANOS	4,154,697.58	6,991,351.94	11,146,049.52	9,403,603.12	9,129,411.12	1,742,446.40
10 6 DIRECCIÓN DE ADJUDICACIONES	21,703,461.60	6,058,913.38	27,762,374.98	19,207,583.92	19,167,321.04	8,554,791.06
10 7 DIRECCIÓN DE TECNOLOGÍAS DE LA INFORMACIÓN	7,477,509.44	410,240.45	7,887,749.89	4,023,146.51	3,841,066.04	3,864,603.38
11 DIRECCIÓN GENERAL DE SERVICIOS PÚBLICOS	61,912,201.49	16,992,566.64	78,904,768.13	45,332,993.43	45,311,904.63	33,571,774.70
12 DIRECCIÓN GENERAL DE DESARROLLO ECONOMICO, INDUSTRIA Y COMERCIO	3,357,540.88	1,231,912.95	4,589,453.83	3,591,581.96	3,561,352.35	997,871.87
13 CENTRO INTEGRAL DE GESTION DE RIESGOS	3,950,541.44	527,631.62	4,478,173.06	3,200,445.16	3,200,445.16	1,277,727.90
14 DIRECCIÓN GENERAL DE OBRAS PÚBLICAS, DESARROLLO URBANO Y MEDIO AMBIENTE	61,764,275.74	-2,422,151.36	59,342,124.38	39,822,901.62	39,819,576.58	19,519,222.76
14 1 DIRECCION DE OBRAS PUBLICAS	0.00	56,512,869.52	56,512,869.52	1,021,490.10	1,021,490.10	55,491,379.42
14 2 DIRECCION DE DESARROLLO URBANO,	0.00	2,025,329.72	2,025,329.72	268,854.90	268,854.90	1,756,474.82

JNICIPIO DE SAN MARTÍN TEXMELUCAN PUEBI

ESTADO ANALÍTICO DEL EJERCICIO DEL PRESUPUESTO DE EGRESOS
CLASIFICACIÓN ADMINISTRATIVA
Del 1 de Enero al 30 de Septiembre de 2019
(Cifras en pesos)

Concepto	Egreso Aprobado (1)	Ampliaciones/ Reducciones (2)	Egreso Modificado (3=1+2)	Egreso Devengado (4)	Egreso Pagado (5)	Subejercicio (6=3-4)
ORDENAMIENTO TERRITORIAL Y MEDIO AMBIENTE						
15 DIRECCIÓN GENERAL DE TURISMO Y CULTURA	5,872,694.10	2,827,441.50	8,700,135.60	6,644,598.56	6,633,346.56	2,055,537.04
16 DIRECCIÓN DE DESARROLLO URBANO Y ORDENAMIENTO TERRITORIAL	2,276,920.04	-1,377,693.40	899,226.64	899,226.64	899,226.64	0.00
17 INSTITUTO MUNICIPAL DE LA MUJER TEXMELUQUENSE	1,020,800.30	-106,959.41	913,840.89	721,804.28	721,804.28	192,036.61
18 SISTEMA MUNICIPAL DIF	0.00	934,235.26	934,235.26	381,319.58	381,319.58	552,915.68
18 1 DIRECCIÓN DEL CENTRO DE REHABILITACIÓN INTEGRAL (CRI)	3,484,781.12	440,345.04	3,925,126.16	2,760,699.50	2,760,699.50	1,164,426.66
18 2 DIRECCIÓN DE DIF MUNICIPAL	7,135,586.71	-299,845.99	6,835,740.72	5,511,568.92	5,511,568.92	1,324,171.80
18 3 COORDINACION DE SALUD PUBLICA MUNICIPAL	0.00	1,278,984.40	1,278,984.40	322,875.97	316,740.15	956,108.43
18 4 DIRECCION DE NUTRICION Y ASISTENCIA ALIMENTARIA	0.00	449,547.89	449,547.89	114,512.45	114,512.45	335,035.44
18 5 DIRECCION ADMINISTRATIVA	0.00	374,085.87	374,085.87	100,149.09	100,149.09	273,936.78
18 6 DIRECCION JURIDICA	0.00	469,897.75	469,897.75	125,557.89	125,557.89	344,339.86
18 7 DIRECCION DE DESARROLLO COMUNITARIO	0.00	968,535.26	968,535.26	262,739.95	262,739.95	705,795.31
19 DIRECCION GENERAL DE BIENESTAR SOCIAL	393,589.78	79,443.03	473,032.81	333,706.57	333,706.57	139,326.24
19 1 COORDINACIÓN DE EDUCACIÓN	823,225.56	-72,460.39	750,765.17	750,765.17	750,765.17	0.00
19 2 DIRECCIÓN DE PROGRAMAS SOCIALES	411,422.10	296,810.94	708,233.04	464,444.36	464,444.36	243,788.68
19 3 DIRECCIÓN DE DESARROLLO RURAL	378,305.40	319,168.66	697,474.06	477,060.26	477,060.26	220,413.80
19 4 DIRECCIÓN DE DESARROLLO CIUDADANO	293,643.18	233,303.25	526,946.43	366,668.24	366,668.24	160,278.19
20 DIRECCIÓN DE MEDIO AMBIENTE Y PROTECCION ANIMAL	2,689,999.97	-1,788,051.01	901,948.96	901,948.95	901,948.95	0.01
21 DIRECCIÓN DE FOMENTO AL DEPORTE	1,631,129.13	363,972.74	1,995,101.87	1,435,884.43	1,435,884.43	559,217.44
22 JUNTA AUXILIAR DE SAN BALTAZAR TEMAXCALAC	2,076,999.90	329,774.66	2,406,774.56	1,553,981.05	1,553,981.05	852,793.51
23 JUNTA AUXILIAR DE SAN BUENAVENTURA TECALTZINGO	557,000.04	61,163.90	618,163.94	381,830.37	381,830.37	236,333.57
24 JUNTA AUXILIAR DE SAN CRISTOBAL TEPATLAXCO	1,225,999.99	-46,804.82	1,179,195.17	800,951.68	800,951.68	378,243.49
25 JUNTA AUXILIAR DE SAN FRANCISCO TEPEYECAC	818,000.12	-76,731.28	741,268.84	422,969.53	422,969.53	318,299.31
26 JUNTA AUXILIAR DE SAN JERONIMO TIANGUISMANALCO	1,031,299.96	-122,277.52	909,022.44	581,985.88	581,985.88	327,036.56
27 JUNTA AUXILIAR DE SAN JUAN TUXCO	1,069,999.85	85,224.77	1,155,224.62	691,544.58	691,544.58	463,680.04
28 JUNTA AUXILIAR DE SAN LUCAS ATOYATENCO	1,217,999.88	38,693.86	1,256,693.74	998,003.77	998,003.77	258,689.97
29 JUNTA AUXILIAR DE SAN RAFAEL TLANALAPAN	2,088,999.80	300,935.03	2,389,934.83	1,637,584.01	1,637,584.01	752,350.82
30 JUNTA AUXILIAR DE SANTA CATARINA HUEYATZACOALCO	875,000.20	-8,921.85	866,078.35	517,410.99	517,410.99	348,667.36

UNICIPIO DE SAN MARTÍN TEXMELUCAN PUEBI

ESTADO ANALÍTICO DEL EJERCICIO DEL PRESUPUESTO DE EGRESOS
 CLASIFICACIÓN ADMINISTRATIVA
 Del 1 de Enero al 30 de Septiembre de 2019
 (Cifras en pesos)

Concepto	Egreso Aprobado (1)	Ampliaciones/Reducciones (2)	Egreso Modificado (3=1+2)	Egreso Devengado (4)	Egreso Pagado (5)	Subejercicio (6=3-4)
31 JUNTA AUXILIAR DE SANTA MARÍA MOYOTZINGO	2,144,999.87	197,029.41	2,342,029.28	1,651,612.20	1,644,042.20	690,417.08
32 JUNTA AUXILIAR DEL MORAL	593,960.05	53,574.63	647,534.68	453,992.43	453,992.43	193,542.25
33 DIRECCION GENERAL DE GOBERNACION	0.00	1,424,143.03	1,424,143.03	369,317.49	369,317.49	1,054,825.54
TOTAL DEL GASTO	329,108,812.84	141,644,306.59	470,753,119.43	266,154,797.73	265,311,515.30	204,598,321.70

Bajo protesta de decir verdad declaramos que los Estados Financieros y sus notas son razonablemente correctas y son responsabilidad del emisor.


 MARÍA NORMA TAYON AARUN
 PRESIDENTA MUNICIPAL CONSTITUCIONAL


 RODOLFO REYES CORIA
 TESORERO MUNICIPAL


 TESORERÍA MUNICIPAL
 H. AYUNTAMIENTO DE
 SAN MARTÍN TEXMELUCAN, PUE.
 2018 - 2021

SECRETARÍA DEL AYUNTAMIENTO


 LORENA MICOYA MASTRETTA
 SECRETARIA GENERAL



 GOBIERNO MUNICIPAL
 SAN MARTÍN
 TEXMELUCAN 2018-2021


COMUNICADO DEL MUNICIPIO DE SAN MARTÍN TEXMELUCAN PUEBL

ESTADO ANALÍTICO DEL EJERCICIO DEL PRESUPUESTO DE EGRESOS
 CLASIFICACIÓN ECONÓMICA (POR TIPO DE GASTO)
 Del 1 de Enero al 30 de Septiembre de 2019
 (Cifras en pesos)

Concepto	Egreso Aprobado (1)	Ampliaciones/Reducciones (2)	Egreso Modificado (3=1+2)	Egreso Devengado (4)	Egreso Pagado (5)	Subejercicio (6=3-4)
1 GASTO CORRIENTE	268,348,674.82	88,249,327.76	356,598,002.58	222,381,310.26	221,538,027.83	134,216,692.32
2 GASTO DE CAPITAL	60,760,138.02	53,394,978.83	114,155,116.85	43,773,487.47	43,773,487.47	70,381,629.38
3 AMORTIZACIÓN DE LA DEUDA Y DISMINUCIÓN DE PASIVOS	0.00	0.00	0.00	0.00	0.00	0.00
4 PENSIONES Y JUBILACIONES	0.00	0.00	0.00	0.00	0.00	0.00
5 PARTICIPACIONES	0.00	0.00	0.00	0.00	0.00	0.00
TOTAL DEL GASTO	329,108,812.84	141,644,306.59	470,753,119.43	266,154,797.73	265,311,515.30	204,598,321.70

Bajo protesta de decir verdad declaramos que los Estados Financieros y sus anexos son razonablemente correctos y son responsabilidad del emisor.


 MARIA NORMA LAYÓN AARÓN
 PRESIDENTA MUNICIPAL CONSTITUCIONAL
 GOBIERNO MUNICIPAL
 SAN MARTÍN
 TEXMELUCAN 2018-2021


 RODOLFO REYES CORI
 TESORERO MUNICIPAL
 AYUNTAMIENTO DE
 SAN MARTÍN TEXMELUCAN, PUE.
 2018 - 2021


 LORENA NIEVA PASARELA
 SECRETARIA GENERAL


 GOBIERNO MUNICIPAL
 SAN MARTÍN
 TEXMELUCAN 2018-2021

MUNICIPIO DE SAN MARTÍN TEXMELUCAN PUEBLA

ESTADO ANALÍTICO DEL EJERCICIO DEL PRESUPUESTO DE EGRESOS
 CLASIFICACIÓN POR OBJETO DEL GASTO (CAPÍTULO Y CONCEPTO)
 Del 1 de Enero al 30 de Septiembre de 2019
 (Cifras en pesos)

Concepto	Egreso Aprobado (1)	Ampliaciones/Reducciones (2)	Egreso Modificado (3=1+2)	Egreso Devengado (4)	Egreso Pagado (5)	Subejercicio (6=3-4)
1 SERVICIOS PERSONALES	125,566,541.52	12,000,040.00	137,566,581.52	93,476,859.23	93,422,222.88	44,089,722.29
1.1 REMUNERACIONES AL PERSONAL DE CARÁCTER PERMANENTE	98,490,132.09	18,720,302.44	117,210,434.53	86,259,790.35	86,255,712.14	30,950,644.18
1.2 REMUNERACIONES AL PERSONAL DE CARÁCTER TRANSITORIO	184,499.98	275,365.19	459,865.17	275,365.17	275,365.17	184,500.00
1.3 REMUNERACIONES ADICIONALES Y ESPECIALES	17,612,157.21	1,768,839.13	19,380,996.34	6,459,256.59	6,409,048.45	12,921,739.75
1.4 SEGURIDAD SOCIAL	0.00	0.00	0.00	0.00	0.00	0.00
1.5 OTRAS PRESTACIONES SOCIALES Y ECONÓMICAS	9,279,752.24	-8,814,466.76	465,285.48	432,447.12	432,097.12	32,838.36
1.6 PREVISIONES	0.00	0.00	0.00	0.00	0.00	0.00
1.7 PAGO DE ESTÍMULOS A SERVIDORES PÚBLICOS	0.00	50,000.00	50,000.00	50,000.00	50,000.00	0.00
2 MATERIALES Y SUMINISTROS	18,514,625.12	16,275,399.08	34,790,024.20	23,061,467.64	23,008,059.29	11,728,556.56
2.1 MATERIALES DE ADMINISTRACIÓN, EMISIÓN DE DOCUMENTOS Y ARTÍCULOS OFICIALES	4,348,999.79	1,692,478.97	6,041,478.76	3,977,912.53	3,963,684.49	2,063,566.23
2.2 ALIMENTOS Y UTENSILIOS	1,203,999.32	967,432.86	2,171,432.18	1,675,539.09	1,656,973.30	495,893.09
2.3 MATERIAS PRIMAS Y MATERIALES DE PRODUCCIÓN Y COMERCIALIZACIÓN	0.00	4,810.64	4,810.64	4,200.93	4,200.93	609.71
2.4 MATERIALES Y ARTÍCULOS DE CONSTRUCCIÓN Y DE REPARACIÓN	725,500.12	5,480,413.70	6,205,913.82	4,018,655.35	4,018,655.35	2,187,258.47
2.5 PRODUCTOS QUÍMICOS, FARMACÉUTICOS Y DE LABORATORIO	1,001,000.20	546,475.61	1,547,475.81	839,573.42	837,338.80	707,902.39
2.6 COMBUSTIBLES, LUBRICANTES Y ADITIVOS	8,244,000.53	5,119,808.42	13,363,808.95	9,007,065.32	9,005,556.31	4,356,743.63
2.7 VESTUARIO, BLANCOS, PRENDAS DE PROTECCIÓN Y ARTÍCULOS DEPORTIVOS	1,845,125.16	1,034,330.93	2,879,456.09	1,676,764.18	1,670,523.38	1,202,691.91
2.8 MATERIALES Y SUMINISTROS PARA SEGURIDAD PÚBLICA	0.00	837,044.00	837,044.00	787,043.25	787,043.25	50,000.75
2.9 HERRAMIENTAS, REFACCIONES Y ACCESORIOS MENORES	1,146,000.00	592,603.95	1,738,603.95	1,074,713.57	1,064,083.48	663,890.38
3 SERVICIOS GENERALES	105,703,998.37	52,645,545.74	158,349,544.11	87,889,970.59	87,154,732.86	70,459,573.52
3.1 SERVICIOS BÁSICOS	41,596,499.69	8,606,624.11	50,203,123.80	25,509,704.97	25,507,384.05	24,693,418.83
3.2 SERVICIOS DE ARRENDAMIENTO	2,604,600.04	1,890,100.79	4,494,700.83	2,346,762.47	2,187,002.92	2,147,938.36
3.3 SERVICIOS PROFESIONALES, CIENTÍFICOS, TÉCNICOS Y OTROS SERVICIOS	6,978,361.27	11,734,093.93	18,712,455.20	12,170,319.36	12,123,799.76	6,542,135.84
3.4 SERVICIOS FINANCIEROS, BANCARIOS Y COMERCIALES	1,871,959.96	38,353.11	1,910,313.07	1,853,714.73	1,853,714.73	56,598.34

MUNICIPIO DE SAN MARTÍN TEXMELUCAN PUEBLA

ESTADO ANALÍTICO DEL EJERCICIO DEL PRESUPUESTO DE EGRESOS
 CLASIFICACIÓN POR OBJETO DEL GASTO (CAPÍTULO Y CONCEPTO)
 Del 1 de Enero al 30 de Septiembre de 2019
 (Cifras en pesos)

Concepto	Egreso Aprobado (1)	Ampliaciones/Reducciones (2)	Egreso Modificado (3=1+2)	Egreso Devengado (4)	Egreso Pagado (5)	Subejercicio (6=3-4)
3.5 SERVICIOS DE INSTALACIÓN, REPARACIÓN, MANTENIMIENTO Y CONSERVACIÓN	23,186,200.04	-1,443,280.08	21,742,919.96	13,757,133.47	13,725,666.40	7,985,786.49
3.6 SERVICIOS DE COMUNICACIÓN SOCIAL Y PUBLICIDAD	2,164,500.00	3,540,604.09	5,705,104.09	2,434,094.68	2,220,157.57	3,271,009.41
3.7 SERVICIOS DE TRASLADO Y VIÁTICOS	548,540.38	-171,873.10	376,667.28	325,368.45	319,108.45	51,298.83
3.8 SERVICIOS OFICIALES	5,212,336.97	3,178,479.05	8,390,816.02	6,905,657.84	6,893,746.36	1,485,158.18
3.9 OTROS SERVICIOS GENERALES	21,541,000.02	25,272,443.84	46,813,443.86	22,587,214.62	22,324,152.62	24,226,229.24
4 TRANSFERENCIAS, ASIGNACIONES, SUBSIDIOS Y OTRAS AYUDAS	25,776,850.81	-578,687.05	25,198,163.76	18,289,412.80	18,289,412.80	6,908,750.96
4.1 TRANSFERENCIAS INTERNAS Y ASIGNACIONES AL SECTOR PÚBLICO	0.00	0.00	0.00	0.00	0.00	0.00
4.2 TRANSFERENCIAS AL RESTO DEL SECTOR PÚBLICO	12,017,460.53	1,127,537.60	13,144,998.13	9,022,570.49	9,022,570.49	4,122,427.64
4.3 SUBSIDIOS Y SUBVENCIONES	6,455,000.00	-33,355.38	6,421,644.62	6,283,820.27	6,283,820.27	137,824.35
4.4 AYUDAS SOCIALES	7,304,390.28	-1,673,869.27	5,630,521.01	2,982,863.04	2,982,863.04	2,647,657.97
4.5 PENSIONES Y JUBILACIONES	0.00	0.00	0.00	0.00	0.00	0.00
4.6 TRANSFERENCIAS A FIDEICOMISOS, MANDATOS Y OTROS ANÁLOGOS	0.00	0.00	0.00	0.00	0.00	0.00
4.7 TRANSFERENCIAS A LA SEGURIDAD SOCIAL	0.00	0.00	0.00	0.00	0.00	0.00
4.8 DONATIVOS	0.00	1,000.00	1,000.00	159.00	159.00	841.00
4.9 TRANSFERENCIAS AL EXTERIOR	0.00	0.00	0.00	0.00	0.00	0.00
5 BIENES MUEBLES, INMUEBLES E INTANGIBLES	8,880,000.00	7,123,764.38	16,003,764.38	13,517,580.66	13,517,580.66	2,486,183.72
5.1 MOBILIARIO Y EQUIPO DE ADMINISTRACIÓN	2,630,000.00	-1,012,905.81	1,617,094.19	709,294.37	709,294.37	907,799.82
5.2 MOBILIARIO Y EQUIPO EDUCACIONAL Y RECREATIVO	0.00	73,872.57	73,872.57	47,860.00	47,860.00	26,012.57
5.3 EQUIPO E INSTRUMENTAL MÉDICO Y DE LABORATORIO	0.00	40,864.00	40,864.00	40,864.00	40,864.00	0.00
5.4 VEHÍCULOS Y EQUIPO DE TRANSPORTE	5,000,000.00	5,636,039.10	10,636,039.10	10,635,999.57	10,635,999.57	39.53
5.5 EQUIPO DE DEFENSA Y SEGURIDAD	0.00	0.00	0.00	0.00	0.00	0.00
5.6 MAQUINARIA, OTROS EQUIPOS Y HERRAMIENTAS	0.00	2,342,494.52	2,342,494.52	1,764,562.72	1,764,562.72	577,931.80
5.7 ACTIVOS BIOLÓGICOS	0.00	0.00	0.00	0.00	0.00	0.00
5.8 BIENES INMUEBLES	0.00	0.00	0.00	0.00	0.00	0.00
5.9 ACTIVOS INTANGIBLES	1,250,000.00	43,400.00	1,293,400.00	319,000.00	319,000.00	974,400.00
6 INVERSIÓN PÚBLICA	0.00	60,833,504.70	60,833,504.70	29,839,392.29	29,839,392.29	30,994,112.41
6.1 OBRA PÚBLICA EN BIENES DE DOMINIO	0.00	60,833,504.70	60,833,504.70	29,839,392.29	29,839,392.29	30,994,112.41

MUNICIPIO DE SAN MARTÍN TEXMELUCAN PUEBLA

ESTADO ANALÍTICO DEL EJERCICIO DEL PRESUPUESTO DE EGRESOS
 CLASIFICACIÓN POR OBJETO DEL GASTO (CAPÍTULO Y CONCEPTO)
 Del 1 de Enero al 30 de Septiembre de 2019
 (Cifras en pesos)

Concepto	Egreso Aprobado (1)	Ampliaciones/Reducciones (2)	Egreso Modificado (3=1+2)	Egreso Devengado (4)	Egreso Pagado (5)	Subejercicio (6=3-4)
PÚBLICO						
6.2 OBRA PÚBLICA	0.00	0.00	0.00	0.00	0.00	0.00
6.3 PROYECTOS PRODUCTIVOS Y ACCIONES DE FOMENTO	0.00	0.00	0.00	0.00	0.00	0.00
7 INVERSIONES FINANCIERAS Y OTRAS PROVISIONES	44,666,797.02	-6,655,260.26	38,011,536.76	80,114.52	80,114.52	37,931,422.24
7.1 INVERSIONES PARA EL FOMENTO DE ACTIVIDADES PRODUCTIVAS	0.00	0.00	0.00	0.00	0.00	0.00
7.2 ACCIONES Y PARTICIPACIONES DE CAPITAL	0.00	0.00	0.00	0.00	0.00	0.00
7.3 COMPRA DE TÍTULOS Y VALORES	0.00	0.00	0.00	0.00	0.00	0.00
7.4 CONCESIÓN DE PRÉSTAMOS	0.00	0.00	0.00	0.00	0.00	0.00
7.5 INVERSIONES EN FIDEICOMISOS, MANDATOS Y OTROS ANÁLOGOS	0.00	120,000.00	120,000.00	80,114.52	80,114.52	39,885.48
7.6 OTRAS INVERSIONES FINANCIERAS	0.00	0.00	0.00	0.00	0.00	0.00
7.9 PROVISIONES PARA CONTINGENCIAS Y OTRAS EROGACIONES ESPECIALES	44,666,797.02	-6,775,260.26	37,891,536.76	0.00	0.00	37,891,536.76
8 PARTICIPACIONES Y APORTACIONES	0.00	0.00	0.00	0.00	0.00	0.00
8.1 PARTICIPACIONES	0.00	0.00	0.00	0.00	0.00	0.00
8.3 APORTACIONES	0.00	0.00	0.00	0.00	0.00	0.00
8.5 CONVENIOS	0.00	0.00	0.00	0.00	0.00	0.00
9 DEUDA PÚBLICA	0.00	0.00	0.00	0.00	0.00	0.00
9.1 AMORTIZACIÓN DE LA DEUDA PÚBLICA	0.00	0.00	0.00	0.00	0.00	0.00
9.2 INTERESES DE LA DEUDA PÚBLICA	0.00	0.00	0.00	0.00	0.00	0.00
9.3 COMISIONES DE LA DEUDA PÚBLICA	0.00	0.00	0.00	0.00	0.00	0.00
9.4 GASTOS DE LA DEUDA PÚBLICA	0.00	0.00	0.00	0.00	0.00	0.00
9.5 COSTO POR COBERTURAS	0.00	0.00	0.00	0.00	0.00	0.00
9.6 APOYOS	0.00	0.00	0.00	0.00	0.00	0.00
9.9 ADEUDOS DE EJERCICIOS FISCALES ANTERIORES (ADEFAS)	0.00	0.00	0.00	0.00	0.00	0.00
TOTAL DEL GASTO	329,108,812.84	141,644,306.59	470,753,119.43	266,154,797.73	265,311,515.30	204,598,321.70


Bajo protesta de decir verdad declaramos que los Estados Financieros y sus notas,

MUNICIPIO DE SAN MARTÍN TEXMELUCAN PUEBLA

ESTADO ANALÍTICO DEL EJERCICIO DEL PRESUPUESTO DE EGRESOS
CLASIFICACIÓN POR OBJETO DEL GASTO (CAPÍTULO Y CONCEPTO)
Del 1 de Enero al 30 de Septiembre de 2019
(Cifras en pesos)


PRESIDENCIA MUNICIPAL

son razonablemente correctos y son responsabilidad del emisor



MARIA NORMA LAYON ARJON
PRESIDENTA MUNICIPAL CONSTITUCIONAL

GOBIERNO MUNICIPAL
SAN MARTÍN
TEXMELUCAN 2018-2021



RODOLFO REYES CORIA
TESORERO MUNICIPAL

TESORERIA MUNICIPAL
H. AYUNTAMIENTO DE
SAN MARTÍN TEXMELUCAN, PUE.
SECRETARÍA DEL
AYUNTAMIENTO
2018 - 2021



LCRÉN RIVERA MASTRETTA
SECRETARIA GENERAL



ESTADOS UNIDOS MEXICANOS
GOBIERNO MUNICIPAL
SAN MARTÍN
TEXMELUCAN 2018-2021

MUNICIPIO DE SAN MARTÍN TEXMELUCAN I LA

ESTADO ANALÍTICO DEL EJERCICIO DEL PRESUPUESTO DE EGRESOS
 CLASIFICACIÓN FUNCIONAL (FINALIDAD Y FUNCIÓN)
 Del 1 de Enero al 30 de Septiembre de 2019
 (Cifras en pesos)

Concepto	Egreso Aprobado (1)	Ampliaciones/ Reducciones (2)	Egreso Modificado (3=1+2)	Egreso Devengado (4)	Egreso Pagado (5)	Subejercicio (6=3-4)
1 GOBIERNO	158,047,252.90	60,078,924.39	218,126,177.29	140,447,764.58	139,688,542.95	77,678,412.71
1.1 LEGISLACION	0.00	0.00	0.00	0.00	0.00	0.00
1.2 JUSTICIA	0.00	0.00	0.00	0.00	0.00	0.00
1.3 COORDINACION DE LA POLITICA DE GOBIERNO	35,042,609.97	7,269,933.49	42,312,543.46	33,055,167.06	33,048,829.06	9,257,376.40
1.4 RELACIONES EXTERIORES	0.00	0.00	0.00	0.00	0.00	0.00
1.5 ASUNTOS FINANCIEROS Y HACENDARIOS	62,165,884.07	30,585,388.44	92,751,272.51	53,938,150.07	53,440,106.72	38,813,122.44
1.6 SEGURIDAD NACIONAL	0.00	0.00	0.00	0.00	0.00	0.00
1.7 ASUNTOS DE ORDEN PUBLICO Y DE SEGURIDAD INTERIOR	44,819,690.21	12,384,422.91	57,204,113.12	37,589,278.51	37,564,671.30	19,614,834.61
1.8 OTROS SERVICIOS GENERALES	16,019,068.65	9,839,179.55	25,858,248.20	15,865,168.94	15,634,935.87	9,993,079.26
2 DESARROLLO SOCIAL	167,704,019.06	80,356,760.77	248,060,779.83	122,138,742.71	122,084,911.52	125,922,037.12
2.1 PROTECCION AMBIENTAL	2,689,999.97	-1,788,051.01	901,948.96	901,948.95	901,948.95	0.01
2.2 VIVIENDA Y SERVICIOS A LA COMUNIDAD	129,868,582.05	72,511,412.69	202,379,994.74	90,505,339.55	90,476,466.18	111,874,655.19
2.3 SALUD	0.00	0.00	0.00	0.00	0.00	0.00
2.4 RECREACION, CULTURA Y OTRAS MANIFESTACIONES SOCIALES	7,503,823.23	3,165,592.87	10,669,416.10	8,054,661.62	8,043,409.62	2,614,754.48
2.5 EDUCACION	0.00	0.00	0.00	0.00	0.00	0.00
2.6 PROTECCION SOCIAL	11,641,168.13	4,497,896.48	16,139,064.61	10,290,298.04	10,284,162.22	5,848,766.57
2.7 OTROS ASUNTOS SOCIALES	16,000,445.68	1,969,909.74	17,970,355.42	12,386,494.55	12,378,924.55	5,583,860.87
3 DESARROLLO ECONOMICO	3,357,540.88	1,208,621.43	4,566,162.31	3,568,290.44	3,538,060.83	997,871.87
3.1 ASUNTOS ECONOMICOS, COMERCIALES Y LABORALES EN GENERAL	3,357,540.88	1,208,621.43	4,566,162.31	3,568,290.44	3,538,060.83	997,871.87
3.2 AGROPECUARIA, SILVICULTURA, PESCA Y CAZA	0.00	0.00	0.00	0.00	0.00	0.00
3.3 COMBUSTIBLES Y ENERGIA	0.00	0.00	0.00	0.00	0.00	0.00
3.4 MINERIA, MANUFACTURAS Y CONSTRUCCION	0.00	0.00	0.00	0.00	0.00	0.00
3.5 TRANSPORTE	0.00	0.00	0.00	0.00	0.00	0.00
3.6 COMUNICACIONES	0.00	0.00	0.00	0.00	0.00	0.00
3.7 TURISMO	0.00	0.00	0.00	0.00	0.00	0.00
3.8 CIENCIA, TECNOLOGIA E INNOVACION	0.00	0.00	0.00	0.00	0.00	0.00
3.9 OTRAS INDUSTRIAS Y OTROS ASUNTOS ECONOMICOS	0.00	0.00	0.00	0.00	0.00	0.00
4 OTRAS NO CLASIFICADAS EN FUNCIONES ANTERIORES	0.00	0.00	0.00	0.00	0.00	0.00

MUNICIPIO DE SAN MARTÍN TEXMELUCAN PUEBLA

ESTADO ANALÍTICO DEL EJERCICIO DEL PRESUPUESTO DE EGRESOS
 CLASIFICACIÓN FUNCIONAL (FINALIDAD Y FUNCIÓN)
 Del 1 de Enero al 30 de Septiembre de 2019
 (Cifras en pesos)

Concepto	Egreso Aprobado (1)	Ampliaciones/ Reducciones (2)	Egreso Modificado (3=1+2)	Egreso Devengado (4)	Egreso Pagado (5)	Subejercicio (6=3-4)
4.1 TRANSACCIONES DE LA DEUDA PUBLICA / COSTO FINANCIERO DE LA DEUDA	0.00	0.00	0.00	0.00	0.00	0.00
4.2 TRANSFERENCIAS, PARTICIPACIONES Y APORTACIONES ENTRE DIFERENTES NIVELES Y ORDENES DE GOBIERNO	0.00	0.00	0.00	0.00	0.00	0.00
4.3 SANEAMIENTO DEL SISTEMA FINANCIERO	0.00	0.00	0.00	0.00	0.00	0.00
4.4 ADEUDOS DE EJERCICIOS FISCALES ANTERIORES	0.00	0.00	0.00	0.00	0.00	0.00
TOTAL DEL GASTO	329,108,812.84	141,644,306.59	470,753,119.43	266,154,797.73	265,311,515.30	204,598,321.70

Bajo protesta de decir verdad declaramos que los Estados Financieros y Subsidiarios son razonablemente correctos y son responsabilidad del emisor.

MARIA NORMA LYON AARUN
 PRESIDENTA MUNICIPAL CONSTITUCIONAL

RODOLFO REYES
 TESORERO MUNICIPAL

GOBIERNO MUNICIPAL
 SAN MARTÍN
 TEXMELUCAN 2018-2021

SECRETARÍA DEL
 AYUNTAMIENTO

LORENA MIGNOLA MASTRETTA
 SECRETARÍA GENERAL

GOBIERNO MUNICIPAL
 SAN MARTÍN
 TEXMELUCAN 2018-2021